



Salon du livre de l'Outaouais

slo.qc.ca

Vous pouvez maintenant entrer vos informations en lien avec votre présence au SLO 2024 dans l'outil *Carnet*.

Nous avons travaillé très fort afin de créer une version optimisée de notre *Carnet*, pour donner à votre organisme, vos auteur.trices et vos livres mis.es de l'avant, une visibilité idéale! Pour donner aux lectrices et lecteurs une panoplie d'informations facilement accessibles pour venir vous rencontrer au Salon, et partager leurs trouvailles en ligne avec leurs ami.e.s.

Suivez les infos ci-dessous pour accéder au *Carnet*, l'utilisation de votre adresse courriel et du mot de passe reçu sont importants pour que tout fonctionne bien. Si vous n'avez pas reçu vos identifiants, merci de contacter Mélanie Rivet au mrivet@slo.qc.ca.

À vous de jouer maintenant! Vous devez entrer vos informations directement sur l'outil *Carnet* en passant par l'adresse suivante : <https://admin.slo.qc.ca>.

ÉCHÉANCIER - Attention!

Afin d'aider à la logistique du SLO 2024, merci de respecter l'échéancier suivant :

→ **19 janvier 2024 – fin de l'inscription des livres, des auteurs et autrices, et des dédicaces**

- ◆ Les informations récoltées d'ici le 19 janvier seront traitées pour l'impression papier de la programmation.
- ◆ Vous pourrez ajouter des informations en continu sur le *Carnet* jusqu'à l'ouverture du SLO, mais il est important, pour que nous puissions bâtir le *Carnet* programmation pour le public de façon interactive, ainsi que notre programme papier distribué dans Le Droit, que vos données de livres et d'auteur.trice.s participant à la programmation, soient entrées avant le 19 janvier.

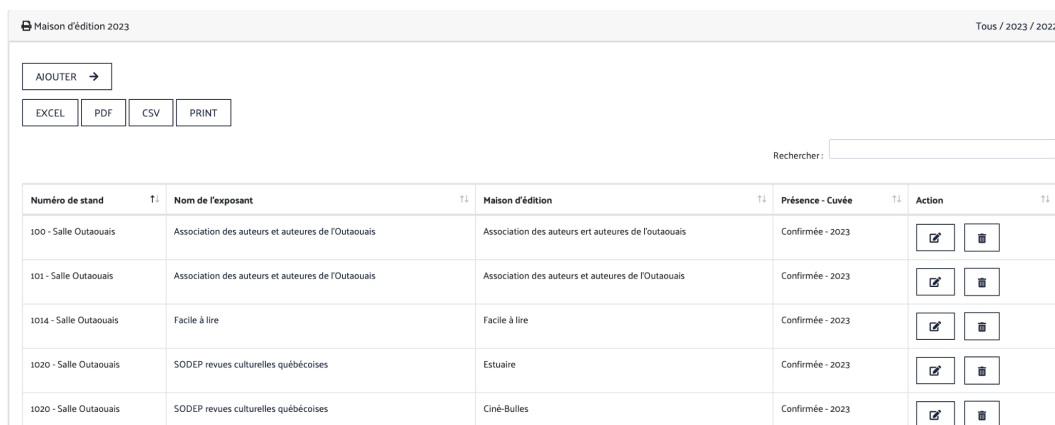
- À noter que la plateforme du *Carnet* les informations sur vos auteur.trice.s, vos livres et les dédicaces, ainsi que la programmation du SLO 2024, **seront dévoilées le 1er février 2024 à 11 h**, lors de notre conférence de presse se déroulant à la Galerie Montcalm, à la Maison du citoyen. Des communications sur les réseaux sociaux et par voie de communiqué auront cours au même moment.
-

Marche à suivre - pour entrer vos informations dans le *Carnet*

- 1) Suivre le lien suivant : <https://admin.slo.qc.ca>
 - a) Entrez votre identifiant (adresse courriel et mot de passe envoyé).
 - b) Si vous avez des soucis, veuillez contacter Mélanie Rivet mrivet@slo.qc.ca.
- 2) Confirmation de votre profil
 - a) Complétez/modifiez votre profil au besoin

3) Mise à jour de la fiche de maison(s) d'édition

- a) Cliquez dans le tableau de bord sur l'icône suivant :  Maison d'édition
- b) Sélectionnez dans la liste votre maison d'édition et cliquez sur éditer dans la colonne Action 














Maison d'édition 2023 Tous / 2023 / 2022

AJOUTER →

EXCEL PDF CSV PRINT

Rechercher:

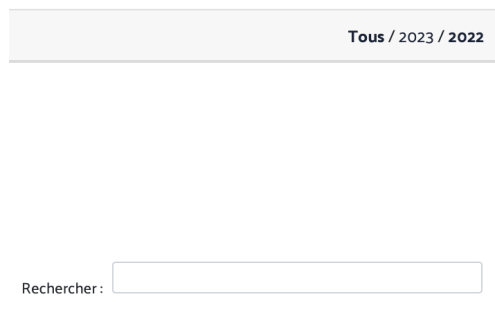
Numéro de stand	Nom de l'exposant	Maison d'édition	Présence - Cuvée	Action
100 - Salle Outaouais	Association des auteurs et auteures de l'Outaouais	Association des auteurs et auteures de l'Outaouais	Confirmée - 2023	 
101 - Salle Outaouais	Association des auteurs et auteures de l'Outaouais	Association des auteurs et auteures de l'Outaouais	Confirmée - 2023	 
1014 - Salle Outaouais	Facile à lire	Facile à lire	Confirmée - 2023	 
1020 - Salle Outaouais	SODEP revues culturelles québécoises	Estuaire	Confirmée - 2023	 
1020 - Salle Outaouais	SODEP revues culturelles québécoises	Ciné-Bulles	Confirmée - 2023	 

- c) Corriger ou compléter toutes les informations souhaitées (les logos doivent être en .JPG ou .PNG)
- d) Ajoutez un court descriptif de la maison d'édition
 - i) Nombre de mots maximum pour le descriptif : entre 30 et 50 mots le descriptif (peut être ajouté plus tard)
- e) cliquer sur Sauvegarder dans le bas de la page : 

À FAIRE AVANT LE 19 JANVIER 2024 - AUTEUR.TRICE.S, LIVRES ET DÉDICACES

4) **Création des fiches d'auteur.trices ***

(*vérifier si l'auteur.trice ne figure pas déjà dans la liste avant de lui créer une fiche, en tapant son nom dans la barre de recherche, en vous assurant d'avoir sélectionné « Tous » dans le coin droit supérieur de l'écran)



Tous / 2023 / 2022

Rechercher:

Si l'auteur.trice a déjà une fiche, vous devez la mettre à jour en survolant les étapes suivantes, particulièrement la **Cuvée** en « iv »

- i) Inscrivez son prénom et son nom
- ii) Indiquez une adresse url si désiré
- iii) Sélectionnez le type : auteur.trice, illustrateur.trice
- iv) Sélectionnez la **Cuvée 2024**

Cuvée

2023

- v) Ajoutez une photo
 - (1) La taille minimum requise de votre image est de 1 Ko et le maximum est de 600 Ko.
 - (2) Si vous devez réduire la taille (résolution et grandeur) de votre/vos photo(s), une solution rapide et gratuite est d'utiliser un de ces sites web :
<https://www.img2go.com/fr/compresser-image>,
<https://www.iloveimg.com/fr/compresser-image> ou encore
<https://compressjpeg.com/fr/>
 - vi) Ajoutez un descriptif/biographie
 - vii) Sauvegardez
- ou**
- Sauvegardez et ajoutez un livre

5) **Création des fiches de livres** - en continuité de la création des fiches d'auteur.trices

- i) Ajoutez le titre (tel qui figurera publiquement)
- ii) Ajoutez le ISBN
- iii) Ajoutez le sous-titre, s'il y a lieu
- iv) Ajoutez la date de publication (obligatoire)
- v) Sélectionnez la **Cuvée 2024** pour que le livre figure au *Carnet*
- vi) Sélectionnez l'auteur.trice dans la liste déroulante

Auteur*



Faites votre choix

- Colin (Auteur.trice)
- Makina Bd (Auteur.trice)
- Scream (Auteur.trice)
- LouNat (Auteur.trice)
- Mafane (Auteur.trice)

- vii) Sélectionnez la maison d'édition dans la liste déroulante
- viii) Sélectionnez le genre littéraire dans la liste déroulante
- ix) Ajoutez un lien d'achat du livre, si désiré
- x) Ajoutez le descriptif (30 - 50 mots)
- xi) Ajoutez l'image de couverture du livre
 - (1) Lorsque toutes ces étapes seront complétées et enregistrées, s'ajouteront des champs vous permettant, si vous le souhaitez, d'intégrer une biographie et une photo spécifique à un.e auteur.trice pour ce livre en particulier. Cela est pratique dans le cas où l'auteur.trice est représenté par plusieurs éditeurs et présente une photo et une biographie différente dans sa fiche principale que celle que vous souhaitez. Ces informations figureront dans la fiche livre sur le *Carnet*.

6) **Inscription des dédicaces** -

peuvent être ajoutées en continue en tout temps, mais les imprimés seront fixés à la fin du mois de janvier

- a) cliquez sur l'icône 
- b) cliquez sur Ajouter (dans le coin supérieur gauche) 

c) choisir la date, l'heure de début et l'heure de fin, puis cliquez sur AJOUTER

Informations de la dédicace

Date de la dédicace	Heure de début	Heure de fin	Action
2023-02-23	06:00	06:00	AJOUTER

Répéter cette action pour toutes les plages horaires souhaitées.

- d) sélectionner l'auteur.trice dans la bande déroulante

Auteur*


Choisir l'auteur

Choisir l'auteur



- e) les informations de l'auteur.trice apparaîtront en dessous (photo, lien, nom) (pour les voir, il faut cliquer sur le +)

Informations de l'auteur

	Nom LouNat	Uri de l'auteur https://www.auteurs-auteurs-outaouais.org/membre/membre-56
---	---------------	--

- f) choisir le livre dans la bande déroulante vers la droite de l'écran


Livre*

Choisir le livre

- g) les informations du livre apparaîtront en dessous

Informations sur le livre

Couverture



Titre Au secours! le slam!	ISBN 9782895377023
Sous-titre	Date de publication 2020-02-18
Auteur(s) LouNat	Maison d'édition
Genre(s) Poésie	

- h) **N'oubliez pas de sauvegarder!** 

Si vous avez des problèmes ou des questions en lien avec le *Carnet*, merci de contacter **Mélanie Rivet** (mrivet@slo.qc.ca) ou **Pénélope Clermont** (logistique@slo.qc.ca)

Une fois toutes ces informations entrées, voici l'affichage que verront les utilisateur.trices

- La fiche de la maison d'édition (présentant tous ses livres)
- La fiche d'auteur.trice (présentant tous ses livres, ses dédicaces et sa programmation, s'il y a lieu)
- La fiche du livre
 - ◆ s'il y a lieu, la programmation et les dédicaces liées à tout cela

D'autres informations intéressantes

- Toutes les fiches sont partageables sur les réseaux sociaux en un seul clic!
- La programmation peut facilement être ajoutée à l'outil *Mon carnet* et à l'agenda personnel de l'utilisateur, et partagée en ligne
- Les fiches des maisons d'édition peuvent aussi être ajoutées à l'outil *Mon carnet*.

Notez que le *Carnet* n'est pas visible en ligne pour le moment, le tout sera dévoilé le 1er février.

Merci! À tout bientôt au SLO 2024!

L'équipe du Salon du livre de l'Outaouais